

# COVID-19

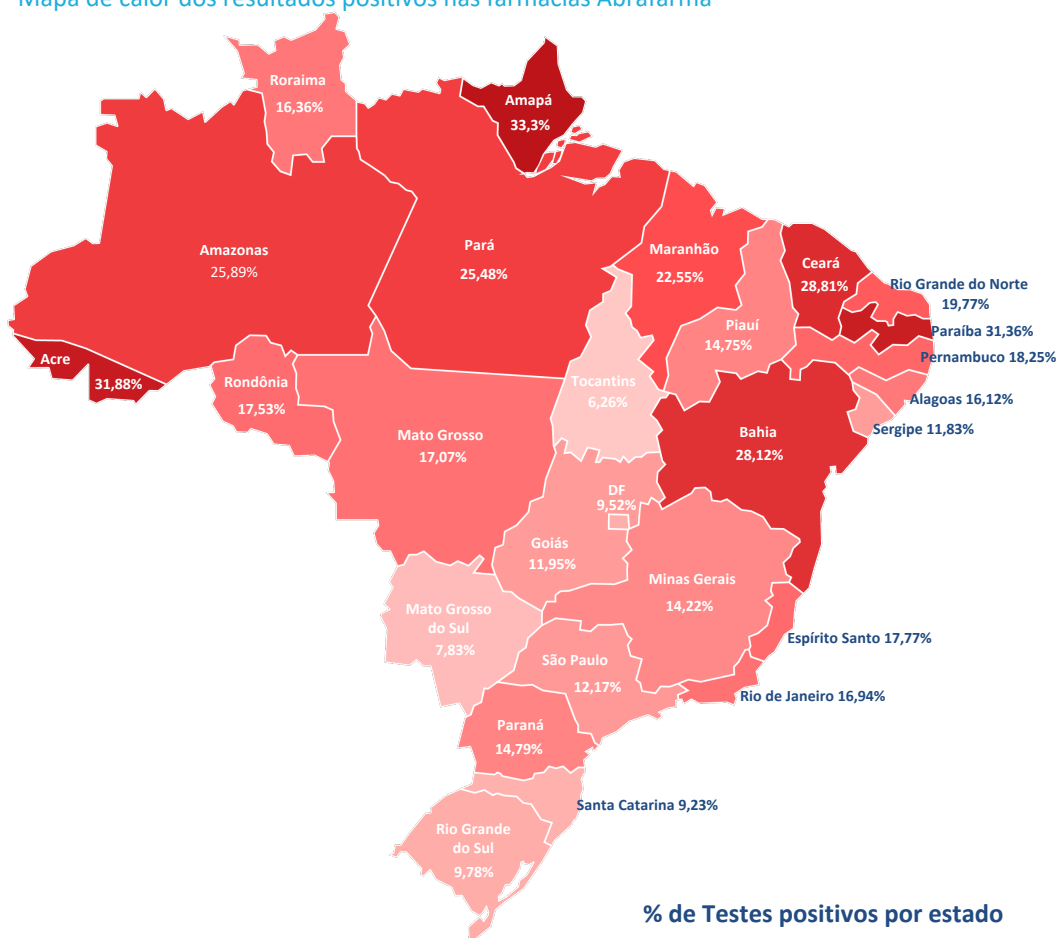
Mapa de Resultados de Testes Rápidos nas redes associadas à Abrafarma



Mapa de Resultados - Edição No. 7 – 28.julho.2020

## Testes Positivos por Estado

Mapa de calor dos resultados positivos nas farmácias Abrafarma



% de Testes positivos por estado

## Resultados atuais


Panorama dos testes rápidos da Covid-19 nas redes Abrafarma até 26/07



**1.676**  
Farmácias



**371.260**  
Testes Realizados



**53.465**  
Testes Positivos  
14,40%



**317.795**  
Testes Negativos  
85,60%

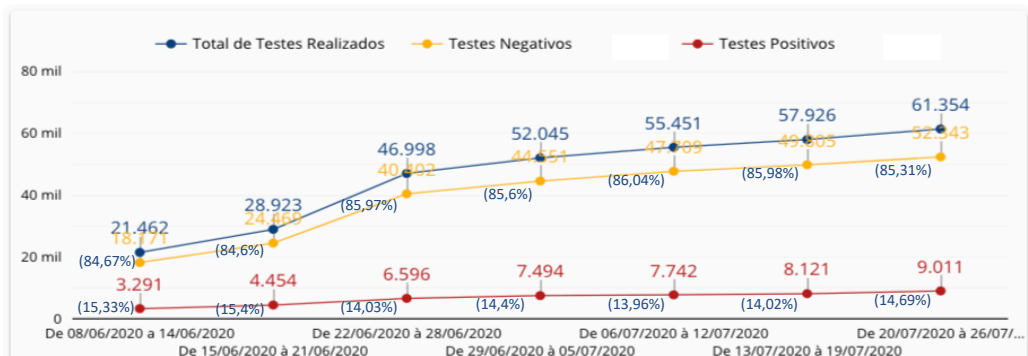
Estados com maior quantidade de testes realizados nas redes Abrafarma

Tabela de resultados acumulados por Estado

Estado/UF	Farmácias	Testes realizados ▼	Casos negativos	% (-)	Casos positivos	% (+)	Var. semanal de casos positivos*
São Paulo	755	156.833	137.746	87,8%	19.087	12,17%	2,37%
Minas Gerais	206	59.586	51.112	85,8%	8.474	14,22%	6,77%
Paraná	109	37.983	32.367	85,2%	5.616	14,79%	17,23%
Rio Grande do Sul	142	22.865	20.628	90,2%	2.237	9,78%	5,36%
Ceará	60	16.977	12.086	71,2%	4.891	28,81%	1,29%
Rio de Janeiro	95	16.546	13.743	83,1%	2.803	16,94%	10,63%
Goiás	37	8.838	7.782	88,1%	1.056	11,95%	9,79%
Pará	32	6.476	4.826	74,5%	1.650	25,48%	-11,74%
Santa Catarina	19	5.632	5.112	90,8%	520	9,23%	8,4%
Pernambuco	44	4.432	3.623	81,7%	809	18,25%	-25,59%
Maranhão	18	4.425	3.427	77,4%	998	22,55%	23,1%
Mato Grosso do Sul	16	4.177	3.850	92,2%	327	7,83%	76,54%
Bahia	14	3.236	2.326	71,9%	910	28,12%	23,45%
Tocantins	3	3.117	2.922	93,7%	195	6,26%	20,15%
Amazonas	6	3.094	2.293	74,1%	801	25,89%	18,89%
Distrito Federal	16	2.878	2.604	90,5%	274	9,52%	31,43%
Paralba	8	2.596	1.782	68,6%	814	31,36%	-22,93%
Sergipe	5	2.452	2.162	88,2%	290	11,83%	60,34%
Alagoas	65	2.308	1.936	83,9%	372	16,12%	23%
Piauí	5	2.142	1.826	85,2%	316	14,75%	2,59%
Espírito Santo	7	1.649	1.356	82,2%	293	17,77%	11,91%
Mato Grosso	5	1.043	865	82,9%	178	17,07%	-49,35%
Amapá	1	1.018	679	66,7%	339	33,3%	6,35%
Acre	2	298	203	68,1%	95	31,88%	3,16%
Rondônia	2	291	240	82,5%	51	17,53%	50,33%
Rio Grande do No...	3	258	207	80,2%	51	19,77%	22,22%
Roraima	1	110	92	83,6%	18	16,36%	-53,85%

\*Variação percentual de casos positivos da semana atual, em relação à semana anterior.

Evolução de Testes Covid-19 realizados em farmácias associadas à Abrafarma\*



O Mapa de Resultados é uma publicação da Abrafarma elaborada a partir dos dados colhidos junto aos seus associados que realizam testes rápidos da Covid-19 com base na RDC 377/20. Com objetivo meramente informativo, este documento não tem caráter epidemiológico.